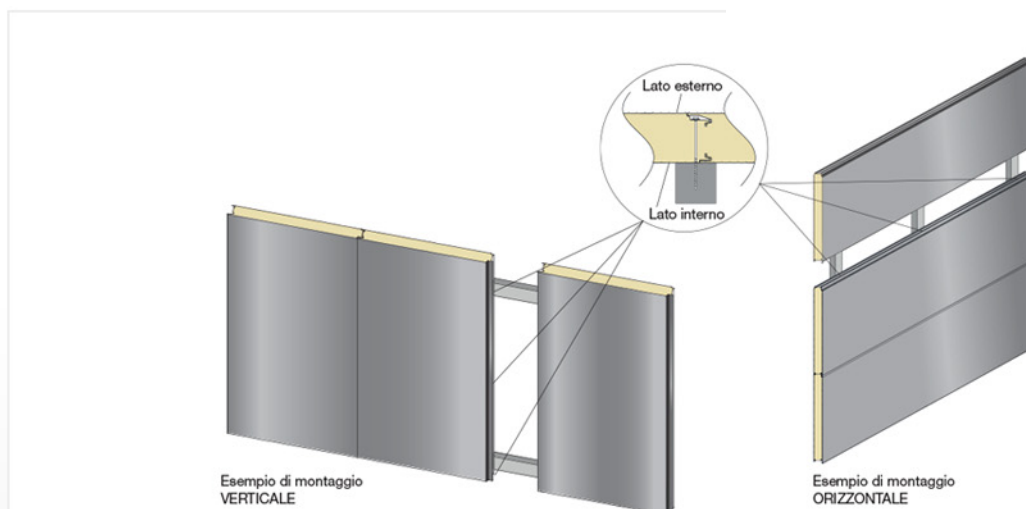




Il pannello da parete TECNOWALL DECOR è costituito da una parete esterna metallica in acciaio zincato e preverniciato alla quale si interpone uno strato isolante in poliuretano espanso.

Spesso nelle realizzazioni commerciali si richiede un profilo a scomparsa per ottenere un risultato che sia il più elegante possibile

Dimensioni: 1000 mm, lunghezza su richiesta
Supporti Standard: acciaio zincato e preverniciato
Spessore parte coibentata: 40
 Su richiesta spessori fuori standard.



Esempio di montaggio
VERTICALE

Esempio di montaggio
ORIZZONTALE



| Spessore pannello | Spessore supporto | Peso | K | Carico massimo uniformemente distribuito in kg/m ² acciaio | | | | | | | | | | | | | | | | | | | | | |
|-------------------|-------------------|-------------------|-------------|---|-----|----|-----|----|------------------|-----|---|-----|---|-----|---|--|--|--|--|--|--|--|--|--|--|
| | | | | Distanza fra gli appoggi in m | | | | | | | | | | | | | | | | | | | | | |
| mm | mm | kg/m ² | kcal/mqh °C | campata semplice | | | | | campata multipla | | | | | | | | | | | | | | | | |
| | | | | 2 | 2,5 | 3 | 3,5 | 4 | 2 | 2,5 | 3 | 3,5 | 4 | 4,5 | 5 | | | | | | | | | | |
| 40 | 0,5 | 10,80 | 0,444 | 192 | 142 | 97 | 55 | 32 | | | | | | | | | | | | | | | | | |